



SILOS CIRCULARES CON PANELES

La amplia gama de silos está disponible para satisfacer todas necesidades, en términos de volumen (hasta 50 metros de diámetro) y de materiales almacenables: líquidos - granulares – inerte.


Los silos se adaptan a las necesidades de los clientes. Los clientes pueden elegir el color, aplicar su logo y cualquier otro tipo de personalización

Cada silo también puede en su interior dividirse en dos o más compartimentos de modo que puedan contener diferentes mezclas o líquidos.

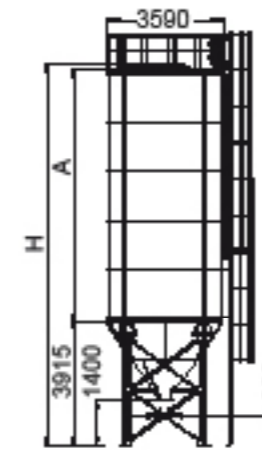
N.B. - El modelo SPG35 está constituido por paneles de 1500 mm de alto que permite al trabajador que se ocupa del montaje una posición de trabajo a la máxima ergonomía, de total seguridad porque esta altura evita el uso de escaleras y de máxima velocidad en los desplazamientos necesarios de un panel al otro.

Expedición

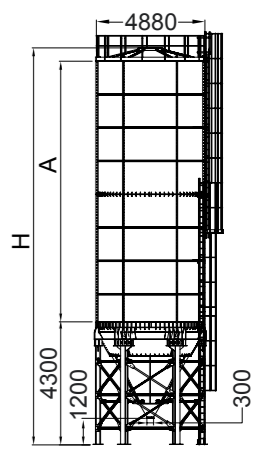
Al fin de evitar cualquier daño durante el transporte por camión o barco, y para optimizar el espacio, todas las partes que componen un silo están fijadas mecánicamente en un marco especialmente diseñado para el tamaño y para el tipo de producto.



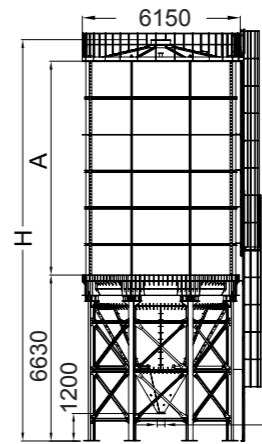
Mod. SPG 35			
Código	Capacidad	A	H
SPG35.035	35 m³	3000	7320
SPG35.050	50 m³	5000	8820
SPG35.065	65 m³	6500	10320
SPG35.080	80 m³	8000	11820
SPG35.095	95 m³	9500	13320
SPG35.110	110 m³	10500	14820
SPG35.125	125 m³	12000	16320



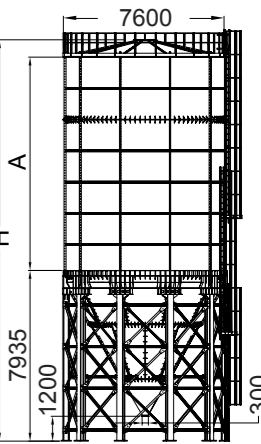
Mod. SPG 48			
Código	Capacidad	A	H
SPG48.125	125 m³	6000	11900
SPG48.155	155 m³	7500	13400
SPG48.180	180 m³	9000	14900
SPG48.200	200 m³	10500	16400
SPG48.230	230 m³	12000	17900



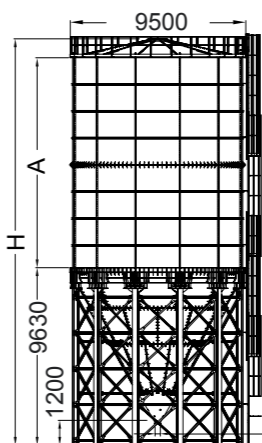
Mod. SPG 61			
Código	Capacidad	A	H
SPG61.215	215 m³	6000	13310
SPG61.260	260 m³	7500	14810
SPG61.300	300 m³	9000	16310
SPG61.350	350 m³	10500	17810
SPG61.400	400 m³	12000	19310



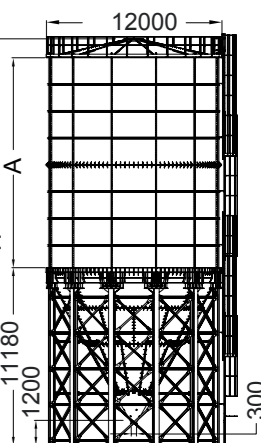
Mod. SPG 76			
Código	Capacidad	A	H
SPG76.350	350 m³	6000	14770
SPG76.420	420 m³	7500	16270
SPG76.490	490 m³	9000	17770
SPG76.560	560 m³	10500	19270
SPG76.630	630 m³	12000	20770



Mod. SPG 95			
Código	Capacidad	A	H
SPG35.600	600 m³	6000	16670
SPG35.710	710 m³	7500	18170
SPG35.815	815 m³	9000	19670
SPG35.920	920 m³	10500	21170
SPG35.1000	1000 m³	12000	22670



Mod. SPG 120			
Código	Capacidad	A	H
SPG120.1050	1050 m³	6000	18500
SPG120.1200	1200 m³	7500	20000
SPG120.1400	1400 m³	9000	21500
SPG120.1550	1550 m³	10500	23000
SPG120.1700	1700 m³	12000	24500



Mod. SGP - DISPONIBLES HASTA 50 METROS DE DIÁMETRO



SILOS CIRCULARES MONOLÍTICOS

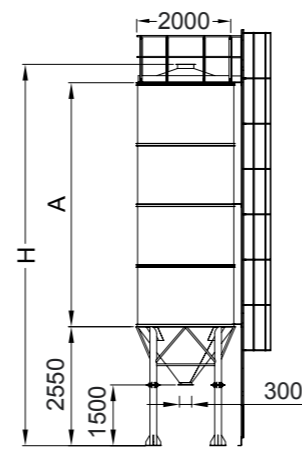
La amplia gama de silos disponible puede satisfacer todas necesidades, tanto en términos de volumen (de 10 a 85 metros cúbicos) y en términos de materiales almacenables: líquido, granular - agregados.

Los silos se adaptan a las necesidades de los clientes. Los clientes pueden elegir el color, aplicar su logo y cualquier otro tipo de personalización.

Cada silo también puede en su interior dividirse en dos o más compartimentos de modo que puedan contener diferentes mezclas o líquidos.

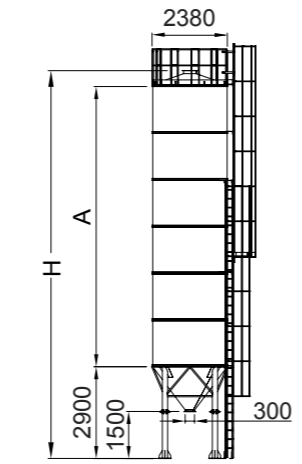
Mod. SZ

Código	Capacidad	A	H
SZ10	10 m ³	3000	5880
SZ15	15 m ³	4500	7380
SZ20	20 m ³	6000	8880



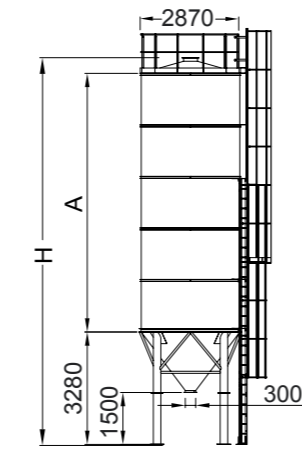
Mod. SM

Código	Capacidad	A	H
SM15	15 m ³	3000	6375
SM22	22 m ³	4500	7875
SM28	28 m ³	6000	9375
SM35	35 m ³	7500	10875
SM42	42 m ³	9000	12375
SM50	50 m ³	10500	13875
SM57	57 m ³	12000	15075



Mod. SB

Código	Capacidad	A	H
SB40	40 m ³	6000	9560
SB52	52 m ³	7500	11060
SB64	64 m ³	9000	12560
SB75	75 m ³	10500	14060
SB85	85 m ³	12000	16560



SILOS CIRCULARES TELESCÓPICOS

La amplia gama de silos disponible puede satisfacer todas necesidades, tanto en términos de volumen (de 18 a 45 metros cúbicos) y en términos de materiales almacenables: Líquido - granular - inerte.

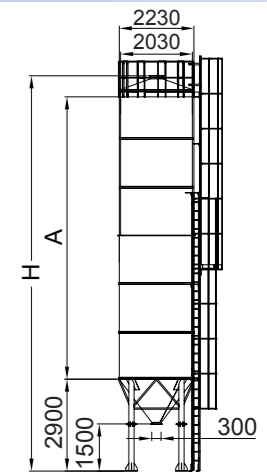
Los silos se adaptan a las necesidades de los clientes. Los clientes pueden elegir el color, aplicar su logo y cualquier otro tipo de personalización.

Cada silo también puede en su interior dividirse en dos o más compartimentos de modo que puedan contener diferentes mezclas o líquidos.

Mod. TC

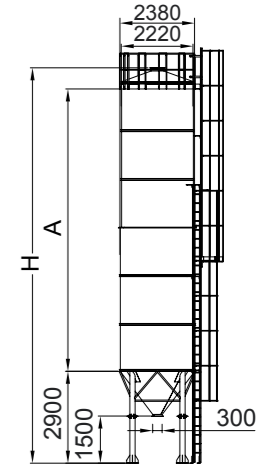
Código	Capacidad	A	H
TC18	18 m ³	4500	7860
TC23	23 m ³	6000	9360
TC29	29 m ³	7500	10860
TC34	34 m ³	9000	12360
TC40	40 m ³	10500	13860

por contenedores



Mod. TP

Código	Capacidad	A	H
TP20	20 m ³	4500	7860
TP27	27 m ³	6000	9360
TP33	33 m ³	7500	10860
TP39	39 m ³	9000	12360
TP45	45 m ³	10500	13860



SILOS MODULARES

La amplia gama de silos está disponible para satisfacer todas sus necesidades, tanto en términos de volumen (de 10 a 450 metros cúbicos) y en términos de materiales almacenables: Líquidos - granular – inerte.

Los silos se adaptan a las necesidades de los clientes. Los clientes pueden elegir el color, aplicar su logo y cualquier otro tipo de personalización - Cada silo también puede en su interior dividirse en dos o más compartimientos de modo que puedan contener diferentes mezclas o líquidos.

Su forma ofrece 25% más de volumen de almacenamiento con igual superficie y su modularidad permite la combinación en serie en un espacio más pequeño de igual metros cúbicos.



Mod. SQC 2320 x 2320		
Código	H	Capacidad
SQC10	1500	10 m ³
SQC18	3000	18 m ³
SQC26	4500	26 m ³
SQC34	6000	34 m ³
SQC42	7500	42 m ³
SQC50	9000	50 m ³
SQC58	10500	58 m ³
SQC66	12000	66 m ³

altura bajoválvula 1500 mm

Mod. SQ 2490 x 2490		
Código	H	Capacidad
SQ11	1500	11 m ³
SQ20	3000	20 m ³
SQ28	4500	28 m ³
SQ37	6000	37 m ³
SQ45	7500	45 m ³
SQ53	9000	53 m ³
SQ62	10500	62 m ³
SQ70	12000	70 m ³

altura bajoválvula 1500 mm

Mod. SQB 2990 x 2990		
Código	H	Capacidad
SQB16	1500	16 m ³
SQB28	3000	28 m ³
SQB40	4500	40 m ³
SQB53	6000	53 m ³
SQB65	7500	65 m ³
SQB77	9000	77 m ³
SQB90	10500	90 m ³
SQB102	12000	102 m ³

altura bajoválvula 1500 mm

Mod. SQD 4000 x 4000		
Código	H	Capacidad
SQD32	1500	32 m ³
SQD56	3000	56 m ³
SQD80	4500	80 m ³
SQD104	6000	104 m ³
SQD128	7500	128 m ³
SQD152	9000	152 m ³
SQD176	10500	176 m ³
SQD200	12000	200 m ³

altura bajoválvula 1500 mm

Mod. SQE 5000 x 5000		
Código	H	Capacidad
SQC10	1500	50 m ³
SQC18	3000	88 m ³
SQC26	4500	126 m ³
SQC34	6000	164 m ³
SQC42	7500	202 m ³
SQC50	9000	240 m ³
SQC58	10500	278 m ³
SQC66	12000	316 m ³

altura bajoválvula 1500 mm

Mod. SQF 6000 x 6000		
Código	H	Capacidad
SQF72	1500	72 m ³
SQF126	3000	126 m ³
SQF180	4500	180 m ³
SQF234	6000	234 m ³
SQF288	7500	288 m ³
SQF342	9000	342 m ³
SQF396	10500	396 m ³
SQF450	12000	450 m ³

altura bajoválvula 1500 mm



OPCIONALES




Válvula reguladora de presión



Indicador de nivel min / max



Tubería de carga externa



Válvula mariposa DN300



Planta de defluidización



Prolongación escalera



Filtro extracción polvo



Cúspide de eliminación de polvo



Tubo de ventilación interna



Extensión de manguera



IPX válvula en el techo



Reja de seguridad para escalera



Puerta de seguridad para escalera



TORCAL GROUP

Cel ARG +54 9 351 8519686 - Cel CHL +56 9 6609 4647
torcal@torcal.com.ar - www.torcal.com.ar